

PT Prudential Sharia Life Assurance berizin dan diawasi oleh Otoritas Jasa Keuangan

PRULink Syariah Rupiah Asia Pacific Equity Fund (SAPF)

Tujuan Investasi

PRULink Syariah Rupiah Asia Pacific Equity Fund adalah dana investasi dalam bentuk mata uang Rupiah yang bertujuan untuk memaksimalkan potensi total pengembalian investasi dalam jangka panjang.

Strategi Investasi

PRULink Syariah Rupiah Asia Pacific Equity Fund mempunyai strategi investasi saham syariah dengan dengan berinvestasi terutama, secara langsung dan/atau tidak langsung, pada efek bersifat ekuitas dari perusahaan-perusahaan yang tercatat, didirikan, atau melakukan kegiatan operasional utama di wilayah Asia Pasifik kecuali Jepang, sesuai dengan prinsip - prinsip syariah.

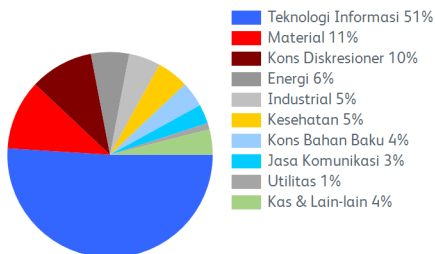
Tingkat Risiko



Ulasan Manajer Investasi

Dalam mata uang USD, Indeks Dow Jones Greater China Islamic Market naik +8,37%, MSCI China +8,39% dan Hang Seng +6,48% di bulan Februari 2024. Indeks Shanghai Shenzhen 300 naik +9,05% dan pasar Taiwan naik +4,98% dalam periode yang sama. Setelah mengawal 2024 dengan sangat buruk, Indeks ekuitas di Asia bagian Utara berbalik arah di bulan Februari 2024 sejak pemerintah melarang short-selling, high frequency trading dan algorithm trading. China Sovereign Wealth Fund, yang merupakan kendaraan finansial milik negara China, juga menyatakan bahwa mereka akan mulai membeli China ETF dan juga menjaga kestabilan operasi di pasar kapital China. Terlebih lagi, pada tanggal 20 Februari 2024, People's Bank of China memotong suku bunga Loan Prime Rate 5 tahun sebesar 25 bps, dari 4,20% ke 3,95%. Pemotongan ini lebih besar dari ekspektasi pasar. Kedepannya, pasar tetap akan memperhatikan National People's Congress di China yang akan dimulai tanggal 5 Maret 2024, dimana otoritas akan mengumumkan target pertumbuhan PDB China sepanjang 2024. Pasar memperkirakan pertumbuhan PDB China di sekitar 5%. (Sumber: Ulasan manajer investasi Eastspring Investments Indonesia)

Alokasi Sektor Portofolio



Alokasi Portofolio



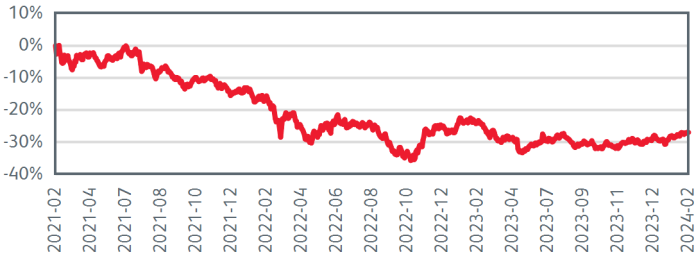
Kepemilikan Efek Terbesar*

| | | | |
|-----------------------------------|------------------------------------|------------------------------------|----------------------------|
| ACCTON TECHNOLOGY CORP | ADVANTECH LTD | AKR CORPORINDO | ALCHIP TECHNOLOGIES LTD |
| ALIBABA GROUP HOLDING LTD | AP MEMORY TECHNOLOGY CORP | ASIAN PAINTS LTD | ASMPT LTD |
| ASPEED TECHNOLOGY INC | BHP GROUP LTD | BYD LTD A | DELTA ELECTRONICS INC |
| GAIL INDIA LTD | GODREJ CONSUMER PRODUCTS LTD | HANMI SEMICONDUCTOR LTD | HAVELLS INDIA LTD |
| HCL TECHNOLOGIES LTD | INFOSYS LTD | JAMES HARDIE INDUSTRIES CDI PLC | MARUTI SUZUKI INDIA LTD |
| MEDIATEK INC | MINISO GROUP HOLDING ADR REPRESENT | NEW ORIENTAL EDUCATION & TECHNOLOG | PDD HOLDINGS ADS INC |
| PHISON ELECTRONICS CORP | RELIANCE INDUSTRIES LTD | RIO TINTO LTD | SAMSUNG ELECTRONICS LTD |
| SUN PHARMACEUTICAL INDUSTRIES LTD | TAIWAN SEMICONDUCTOR MANUFACTURING | TATA CONSULTANCY SERVICES LTD | TATA CONSUMER PRODUCTS LTD |
| TENCENT HOLDINGS LTD | ULTRATECH CEMENT LTD | WIWYNN CORPORATION CORP | XIAOMI CORP |

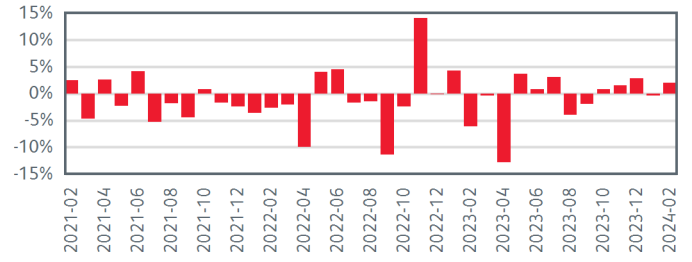
*Tidak ada pihak terkait

Pihak terkait adalah perorangan atau perusahaan yang mempunyai hubungan pengendalian dengan perusahaan, baik secara langsung maupun tidak langsung, melalui hubungan kepemilikan, kepengurusan, dan/atau keuangan.

Kinerja Kumulatif - 3 Tahun Terakhir



Kinerja Bulanan - 3 Tahun Terakhir



Informasi Lainnya

| Kode Bloomberg | Harga Peluncuran | Harga Unit | Dana Kelolaan (miliar) | Dana Kelolaan (miliar unit) | Tanggal Peluncuran | Mata Uang | Biaya Pengelolaan (Tahunan) | Frekuensi Valuasi | Bank Kustodian |
|----------------|------------------|------------|------------------------|-----------------------------|--------------------|-----------|-----------------------------|-------------------|-------------------------|
| PRUSRAE:IJ | Rp 1.000 | Rp 1.184 | Rp 467,23 | 0,39 | 26-Oct-2016 | Rupiah | 2,00% | Harian | Standard Chartered Bank |

Kinerja Investasi*

| | 2019 | 2020 | 2021 | 2022 | 2023 | 1 Bulan | 3 Bulan | YTD | 1 Tahun | Kinerja Disetahunkan | | |
|---------------|--------|--------|--------|---------|--------|---------|---------|-------|---------|----------------------|---------|--------------|
| | | | | | | | | | | 3 Tahun | 5 Tahun | Sejak Terbit |
| SAPF | 11,25% | 23,63% | -5,35% | -13,88% | -2,49% | 2,02% | 4,49% | 1,64% | 1,25% | -9,92% | 1,07% | 2,32% |
| Kinerja Acuan | 15,98% | 37,99% | -4,23% | -18,97% | 5,68% | 3,31% | 2,70% | 0,26% | 6,13% | -8,67% | 2,10% | 4,67% |

100% Dow Jones Islamic Market Asia Pacific ex-Japan Index**

*Kinerja masa lalu tidak mencerminkan kinerja masa depan dari Produk Asuransi Yang Dikaitkan dengan Investasi (PAYDI).

**"[INDEKS]" adalah produk dari S&P Dow Jones Indices LLC atau afiliasinya ("SPDJI") dan [Pemberi Lisensi Pihak Ketiga], serta telah dilisensikan untuk digunakan oleh [Penerima Lisensi]. S&P®, S&P 500, US 500, The 500®, iBoxx, iTraxx® dan CDX® adalah merek dagang dari S&P Global, Inc. atau afiliasinya ("S&P"); Dow Jones® adalah merek dagang terdaftar dari Dow Jones Trademark Holdings LLC ("Dow Jones®"); [Merek Dagang Pemberi Lisensi Pihak Ketiga] adalah merek dagang dari [Pemberi Lisensi Pihak Ketiga] dan merek dagang ini telah dilisensikan untuk digunakan oleh SPDJI dan disublisensikan untuk tujuan tertentu oleh [Penerima Lisensi]. [Produk(-produk) Penerima Lisensi] tidak disponsori, didukung, dijual, atau dipromosikan oleh SPDJI, Dow Jones, S&P, afiliasinya masing-masing, atau [Pemberi Lisensi Pihak Ketiga] dan tidak ada pihak tersebut yang membuat pernyataan apa pun mengenai kelayakan berinvestasi dalam produk(-produk) tersebut dan mereka juga tidak memiliki kewajiban apa pun atas kesalahan, kelalaian, atau gangguan apapun dari [Indeks].

Tentang Manajer Investasi

Eastspring Investments yang merupakan bagian dari Prudential Plc (UK) di Asia, bergerak di bidang pengelolaan investasi Prudential di Asia. Eastspring Investments beroperasi di 11 negara Asia (termasuk beberapa kantor di Amerika Utara dan Eropa), dengan jumlah karyawan sekitar 3.000 orang serta dana kelolaan lebih dari USD 227.7 miliar per 30 Juni 2023. Eastspring Investments Indonesia berizin dan diawasi oleh Otoritas Jasa Keuangan (OJK) berdasarkan Surat Keputusan Ketua BAPEPAM dan LK Nomor: KEP-05/BL/MI/2012 tertanggal 25 April 2012. Eastspring Investments Indonesia memiliki dana kelolaan sebesar Rp 61,10 triliun per 30 Juni 2023.

Laporan ini hanya merupakan informasi yang disebarluaskan untuk kalangan sendiri dan ditujukan bagi para pemegang polis dan calon pemegang polis PT Prudential Sharia Life Assurance (Prudential Syariah). Laporan ini tidak diperbolehkan untuk dicetak, dibagikan, atau direproduksi atau didistribusikan secara keseluruhan atau sebagian kepada orang lain tanpa izin tertulis dari Prudential Syariah. Data yang disajikan dalam laporan ini sesuai dengan periode laporan, dan dapat berubah dari waktu ke waktu. KINERJA MASA LALU TIDAK MENCERMINKAN KINERJA MASA DEPAN DARI PRODUK ASURANSI YANG DIKAITKAN DENGAN INVESTASI (PAYDI). Nilai dan hasil investasi bisa naik atau turun. Laporan ini bukan merupakan penawaran atau ajakan melakukan pemesanan, pembelian, atau penjualan aset-aset keuangan yang tertulis di dalamnya. Penerima laporan ini sebaiknya mencari nasihat seorang ahli keuangan sebelum memutuskan untuk berinvestasi. Prudential Syariah tidak memberikan pertimbangan dan tidak akan melakukan investigasi atas tujuan investasi, kondisi keuangan, atau kebutuhan tertentu dari penerima laporan ini, sehingga tidak ada jaminan dan kewajiban apapun yang akan kami berikan atau

terima atas kerugian yang timbul secara langsung maupun tidak langsung yang diderita oleh penerima laporan ini karena informasi, opini, atau estimasi yang ada dalam laporan ini. Prudential Syariah dan semua perusahaan yang terkait dan berafiliasi dengannya, termasuk jajaran direksi dan staf di dalamnya, dapat memiliki atau mengambil posisi atas aset keuangan yang tercantum dalam laporan ini dan dapat melakukan atau sedang menjajaki jasa perantara atau jasa investasi lainnya dengan perusahaan-perusahaan yang aset keuangannya tercantum dalam laporan ini, termasuk dengan pihak-pihak di luar laporan ini. Prudential Syariah mulai beroperasi sejak 2022 sebagai hasil dari proses pemekaran usaha melalui pemisahan Unit Usaha Syariah PT Prudential Life Assurance (Prudential Indonesia) menjadi entitas yang terpisah. Prudential Syariah menawarkan rangkaian solusi perlindungan jiwa, kesehatan dan finansial berbasis Syariah yang berdasarkan transparansi, gotong royong dan keadilan untuk memenuhi kebutuhan masyarakat Indonesia yang terus berkembang. PT Prudential Sharia Life Assurance berizin dan diawasi oleh Otoritas Jasa Keuangan (OJK).