

PT Prudential Sharia Life Assurance berizin dan diawasi oleh Otoritas Jasa Keuangan

PRULink Syariah Rupiah Multi Asset Fund (PSMA)

Tujuan Investasi

PRULink Syariah Rupiah Multi Asset Fund merupakan dana Investasi dalam mata uang Rupiah jangka menengah dan Panjang yang bertujuan untuk mendapatkan potensi hasil investasi yang optimal.

Strategi Investasi

PRULink Syariah Rupiah Multi Asset Fund mempunyai strategi investasi campuran syariah melalui penempatan dana pada instrumen investasi terutama pada saham dan termasuk reksa dana saham, efek bersifat ekuitas lainnya, efek pendapatan tetap dan termasuk reksa dana pendapatan tetap, dan instrumen pasar uang dan termasuk reksa dana pasar uang, sesuai dengan prinsip-prinsip syariah yang tercatat di Bursa Efek yang ada di dunia, termasuk Indonesia.

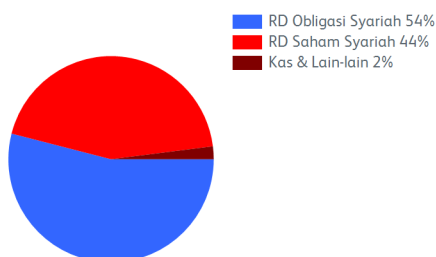
Tingkat Risiko



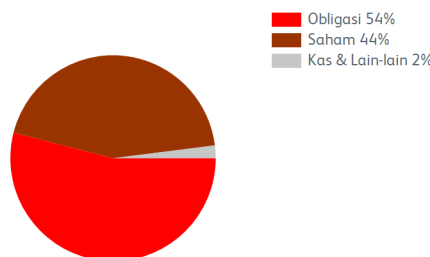
Ulasan Manajer Investasi

Di bulan April, pasar saham dan pasar obligasi mengalami pelemahan terbawa sentimen negatif dari inflasi di AS yang masih cukup tinggi, mengakibatkan memudarnya ekspektasi terhadap penurunan suku bunga AS atau *FFR Repricing* - ekspektasi pelaku pasar saat ini adalah satu kali pemotongan suku bunga, sementara Fed Dot plot (proyeksi suku bunga The Fed) masih mengindikasikan tiga kali pemotongan suku bunga di 2024. Indeks saham AS dan indeks saham Eropa tercatat turun masing-masing sebesar -4,2% dan -1,9%. Kenaikan harga barang dan pelemahan aktifitas ekonomi juga tercermin dalam kegiatan manufaktur yang mengalami penurunan di berbagai negara maju; *Purchasing Managers Index* (PMI) Manufaktur AS turun dari 50,3 ke 49,2, indeks PMI Manufaktur Inggris turun dari 50,3 ke 49,1 dan indeks PMI Manufaktur Eropa turun dari 46,1 menjadi 45,7 di bulan April 2024. Indeks saham Asia Pacific ex-Japan (APAC) naik +0,4% di bulan April. China menjadi negara dengan kinerja indeks saham paling baik di seluruh dunia. Indeks saham China naik +6,6% dalam mata uang USD setelah: Dewan negara tersebut mencetuskan sembilan inisiatif utama untuk pengembangan ekonomi, pertumbuhan PDB yang diatas ekspektasi, dan pelonggaran kebijakan seperti yang diumumkan setelah rapat Politburo. MSCI Hong Kong naik +5,4%, sementara MSCI Taiwan turun -2,4% dalam mata uang USD di bulan April 2024. Indeks saham negara-negara ASEAN mencatatkan kinerja yang lebih rendah dibandingkan dengan indeks saham Asia dan indeks saham Negara Berkembang (EM). Indeks saham Singapura mencatatkan performa terbaik di regional, sedangkan Indonesia dan Filipina merupakan dua negara dengan kinerja indeks saham terendah. Di pasar obligasi, imbal hasil obligasi AS bertenor 10 tahun naik hampir 50 bps selama bulan April 2024. JACI (JPMorgan Asia Credit Index) turun -1,17% dan US High Yield turun -1,0%, menunjukkan bahwa surat utang berperingkat layak investasi (*investment grade*) dan surat utang berperingkat non-investasi (*non-investment grade*) mengalami tekanan yang signifikan selama bulan April 2024. (Sumber: ulasan Manajer Investasi Eastspring Investment Indonesia)

Alokasi Sektor Portofolio



Alokasi Portofolio



Kepemilikan Efek Terbesar

Eastspring Investments Syariah Fixed Income Amanah Kelas B**

HSBC Islamic Global Equity Index Fund

iShares MSCI World Islamic UCITS ETF

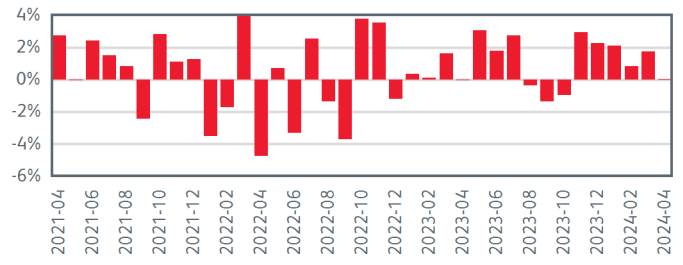
**Merupakan pihak terkait

Pihak terkait adalah perorangan atau perusahaan yang mempunyai hubungan pengendalian dengan perusahaan, baik secara langsung maupun tidak langsung, melalui hubungan kepemilikan, kepengurusan, dan/atau keuangan.

Kinerja Kumulatif - 3 Tahun Terakhir



Kinerja Bulanan - 3 Tahun Terakhir



Informasi Lainnya

Kode Bloomberg	Harga Peluncuran	Harga Unit	Dana Kelolaan (miliar)	Dana Kelolaan (juta unit)	Tanggal Peluncuran	Mata Uang	Biaya Pengelolaan (Tahunan)	Frekuensi Valuasi	Bank Kustodian
PRUPSMA:IJ	Rp 1.000	Rp 1.297	Rp 25	19,27	01-Dec-2020	Rupiah	1,50%**	Harian	Standard Chartered Bank

Kinerja Investasi*

	2019	2020	2021	2022	2023	Kinerja Disetahunkan						
						1 Bulan	3 Bulan	YTD	1 Tahun	3 Tahun	5 Tahun	Sejak Terbit
PSMA	n/a	n/a	14,39%	-5,57%	12,69%	0,04%	2,64%	4,81%	15,73%	6,26%	n/a	7,92%
Kinerja Acuan	n/a	n/a	13,42%	-1,78%	13,43%	-0,88%	2,34%	3,79%	14,59%	7,52%	n/a	8,97%

50% IBPA Sukuk Index + 50% MSCI World Islamic

*Kinerja masa lalu tidak mencerminkan kinerja masa depan dari Produk Asuransi Yang Dikaitkan dengan Investasi (PAYDI).

** Terdapat ujah tambahan pengelolaan instrumen efek luar negeri sebesar sampai dengan 0,25% per tahun

Tentang Manajer Investasi

Eastspring Investments yang merupakan bagian dari Prudential Plc (UK) di Asia, adalah bisnis pengelolaan investasi Prudential di Asia. Eastspring Investments beroperasi di 11 negara Asia (termasuk beberapa kantor di Amerika Utara dan Eropa), dengan jumlah karyawan sekitar 3.000 orang serta dana kelolaan lebih dari USD 227.7 miliar per 30 Juni 2023. Eastspring Investments Indonesia berizin dan diawasi oleh Otoritas Jasa Keuangan (OJK) berdasarkan Surat Keputusan Ketua BAPEPAM dan LK Nomor: KEP-05/BL/MI/2012 tertanggal 25 April 2012. Eastspring Investments Indonesia memiliki dana kelolaan sebesar Rp 59,42 triliun per 29 Desember 2023.

Laporan ini hanya merupakan informasi yang disebarluaskan untuk kalangan sendiri dan ditujukan bagi para pemegang polis dan calon pemegang polis PT Prudential Sharia Life Assurance (Prudential Syariah). Laporan ini tidak diperbolehkan untuk dicetak, dibagikan, atau direproduksi atau didistribusikan secara keseluruhan atau sebagian kepada orang lain tanpa izin tertulis dari Prudential Syariah. Data yang disajikan dalam laporan ini sesuai dengan periode laporan, dan dapat berubah dari waktu ke waktu. KINERJA MASA LALU TIDAK MENCERMINKAN KINERJA MASA DEPAN DARI PRODUK ASURANSI YANG DIKAITKAN DENGAN INVESTASI (PAYDI). Nilai dan hasil investasi bisa naik atau turun. Laporan ini bukan merupakan penawaran atau ajakan melakukan pemesanan, pembelian, atau penjualan aset-aset keuangan yang tertulis di dalamnya. Penerima laporan ini sebaiknya mencari nasihat seorang ahli keuangan sebelum memutuskan untuk berinvestasi. Prudential Syariah tidak memberikan pertimbangan dan tidak akan melakukan investigasi atas tujuan investasi, kondisi keuangan, atau kebutuhan tertentu dari penerima laporan ini, sehingga tidak ada jaminan dan kewajiban apapun yang akan kami berikan atau

terima atas kerugian yang timbul secara langsung maupun tidak langsung yang diderita oleh penerima laporan ini karena informasi, opini, atau estimasi yang ada dalam laporan ini. Prudential Syariah dan semua perusahaan yang terkait dan berafiliasi dengannya, termasuk jajaran direksi dan staf di dalamnya, dapat memiliki atau mengambil posisi atas aset keuangan yang tercantum dalam laporan ini dan dapat melakukan atau sedang menjajaki jasa perantara atau jasa investasi lainnya dengan perusahaan-perusahaan yang aset keuangannya tercantum dalam laporan ini, termasuk dengan pihak-pihak di luar laporan ini. Prudential Syariah mulai beroperasi sejak 2022 sebagai hasil dari proses pemekaran usaha melalui pemisahan Unit Usaha Syariah PT Prudential Life Assurance (Prudential Indonesia) menjadi entitas yang terpisah. Prudential Syariah menawarkan rangkaian solusi perlindungan jiwa, kesehatan dan finansial berbasis Syariah yang berdasarkan transparansi, gotong royong dan keadilan untuk memenuhi kebutuhan masyarakat Indonesia yang terus berkembang. PT Prudential Sharia Life Assurance berizin dan diawasi oleh Otoritas Jasa Keuangan (OJK).